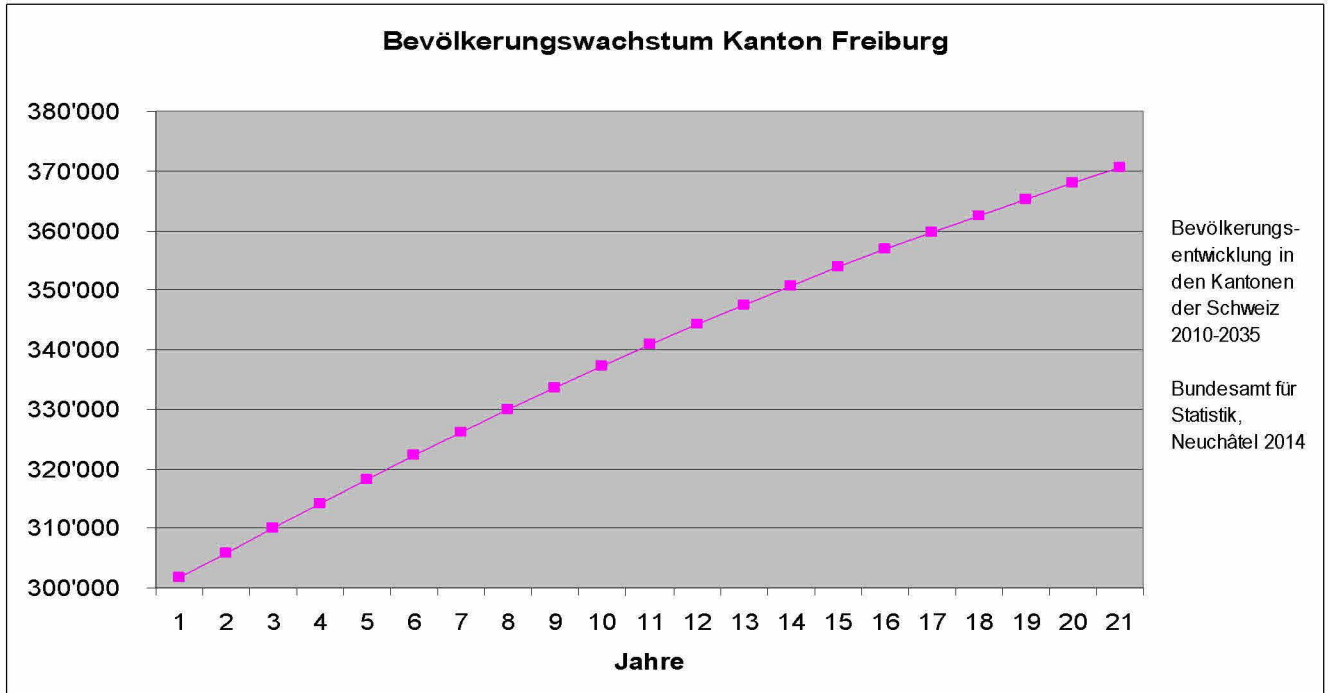


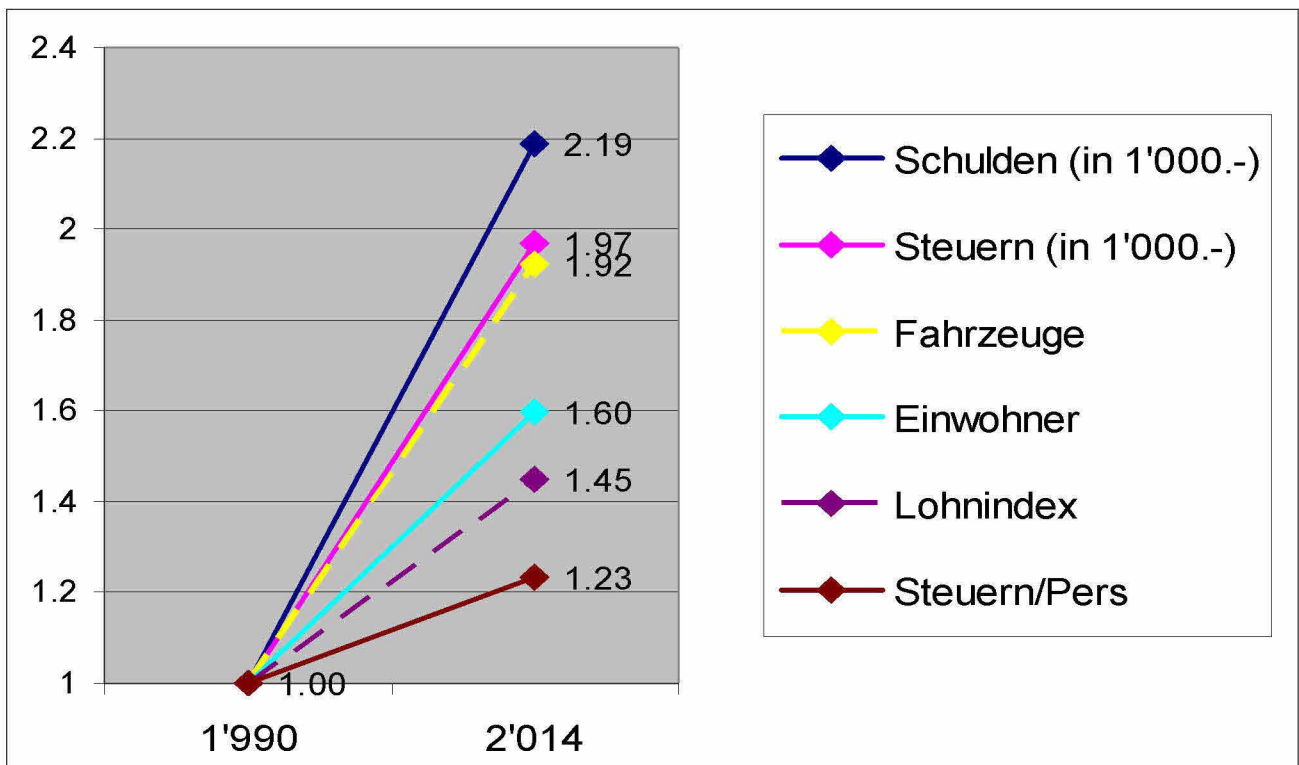
FR schlägt mit 2.1% Bevölkerungswachstum alle Rekorde

Im September 14 hat der Kanton seine 300'000sten Einwohner gefeiert – seit 1988 also sind es +100'000 oder +50%! Der Kanton Freiburg wies 2013 mit 2,1% das extremste Wachstum aller 26 Kantone aufwies. Der Prozentsatz ist fast doppelt so hoch wie der schweizerische Mittelwert (1.24%). Dieser Bevölkerungszuwachs innert 12 Monaten entsprach der Gesamtbevölkerung der Gemeinde Murten (1.1.14 = 6'396). **Geht das so weiter wie die Statistik zeigt?**



Kerzers in der Schuldenfalle – 24 Jahre „Entwicklung“ (1990 bis heute)

(FN 3.12.2014 – Peter Kaltenrieder über Schulden, Steuern, Einwohner; + 3 statistische Werte der Red.)



Wohnbaureserven Gemeinde Kerzers

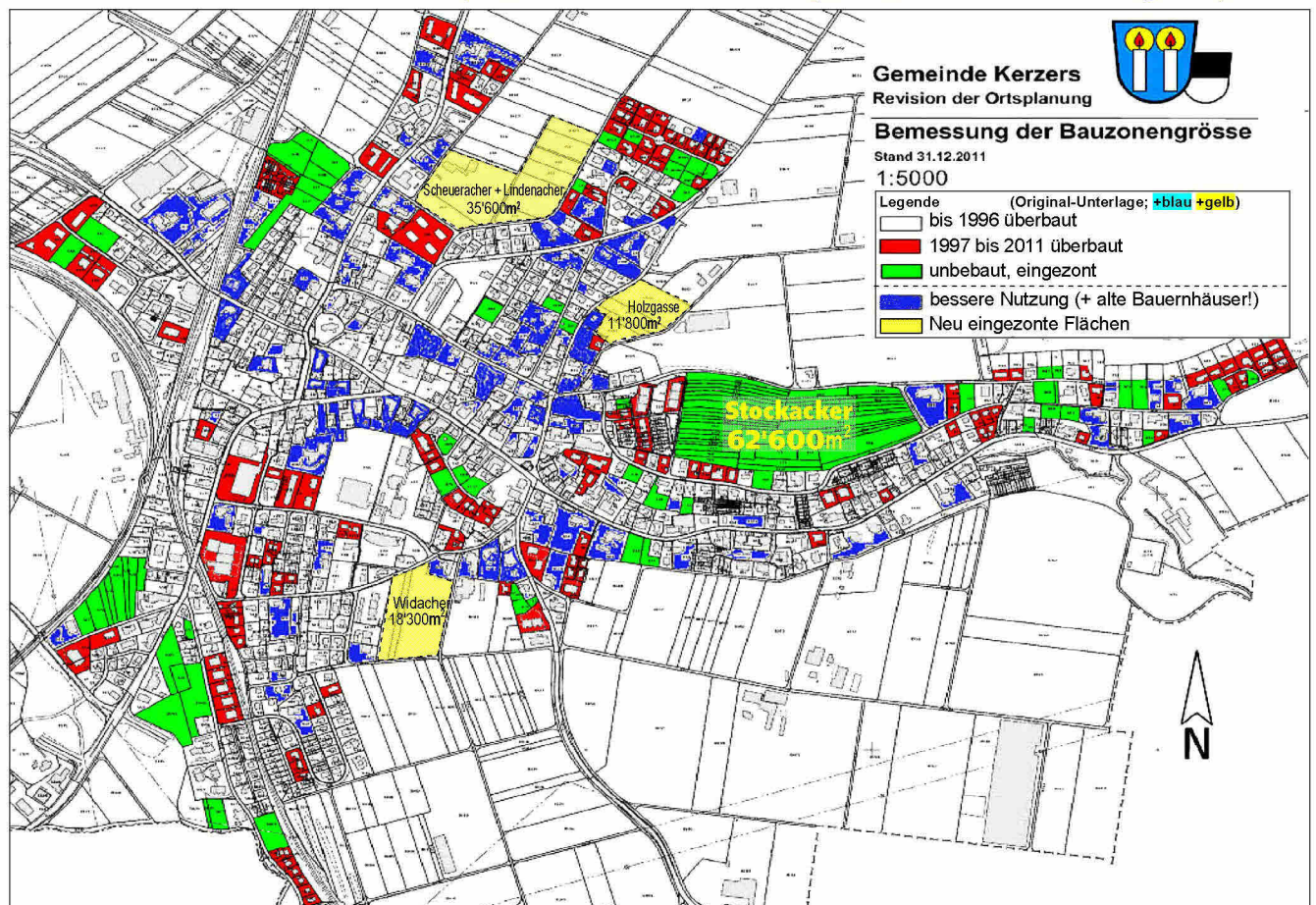
(aus Erläuterungsbericht Ortsplanung Kerzers, S. 17; +bessere Nutzung, + Neue Einzonungen)

Zonenflächen (m ²) überbaut	bis 1996	1997-2011	2012 Total	Unbebaute
nach Ortsplanung	Erläuterungsbericht, S. 17			79'672
Stockacker	Erläuterungsbericht, S. 17			67'084
Bessere Nutzung	(nicht überbaute Teilflächen, ex.Bauernhäuser)			150'000
Neue Einzonungen	Scheueracher, Lindenacher, Widacher, Holzgasse			65'699
Total	706'303	151'877	858'180	362'455

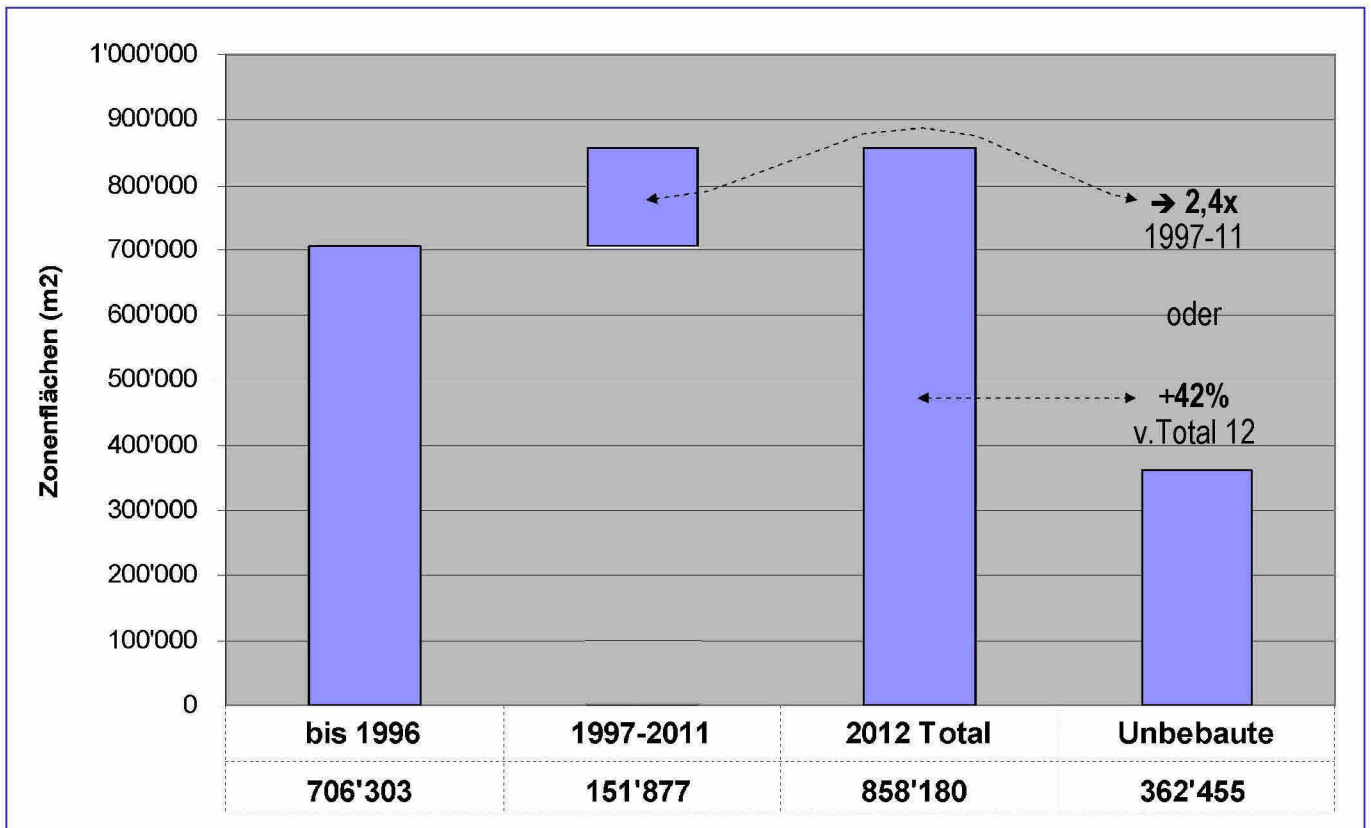
+2,4x (1997-2011)

+ 42%

Wohnbauzone Kerzers (+ „bessere Nutzung; + „Neueinzonungen“)



Kerzers hat riesige Wohnbauland-Reserven (über 36 ha)



Ausweg aus der Schuldenfalle

Vorschlag:

„Infrastrukturfond einrichten“

so, wie dies viele Gemeinden in der Schweiz bereits getan haben

Genau wie beim Wasser, wo
 jeder Neu- und/oder Erweiterungsbau
pro m² Bruttogeschossfläche NEUE Nutzung
 (für Wasser 18.- und Abwasser 29.- bezahlt)
ist ein Infrastrukturfond zu finanzieren.
 Kerzers benötigt rund 20 - 30 Mio. über 15 Jahre!